



19年3月期 中間決算説明会

平成18年12月5日

株式会社 **セリア**

JASDAQ

証券コード 2782

本日ご説明申し上げる今後の見通し等は、現在入手可能な情報から弊社の経営陣が判断したものでありますが、様々な要素により将来の事業を取り巻く環境が変動することも考えられます。

従いまして、将来の業績等につきましては本日ご説明申し上げます内容と大きく異なる可能性がございますことをご了承ください。

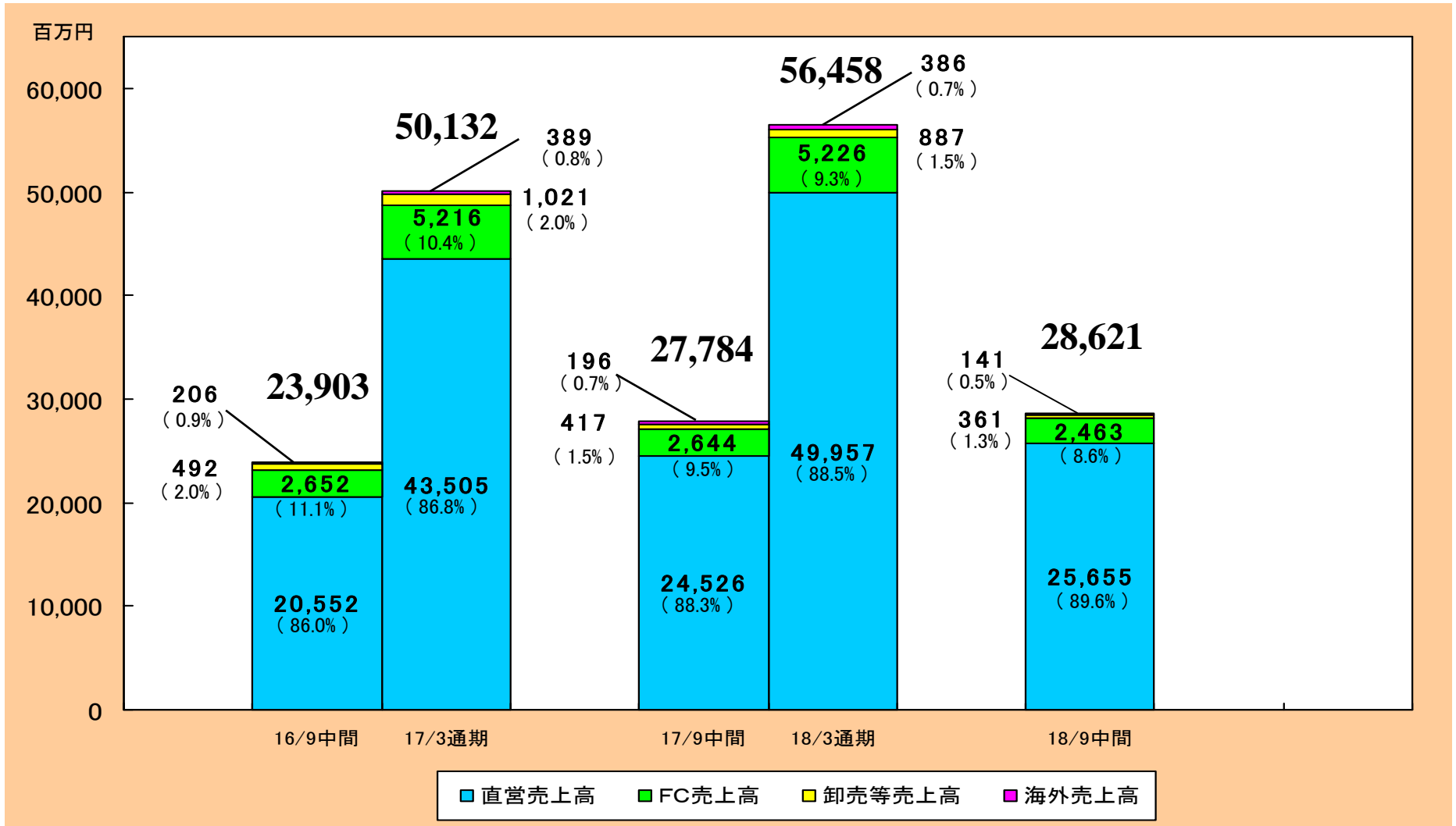


18年9月中間期業績の概要

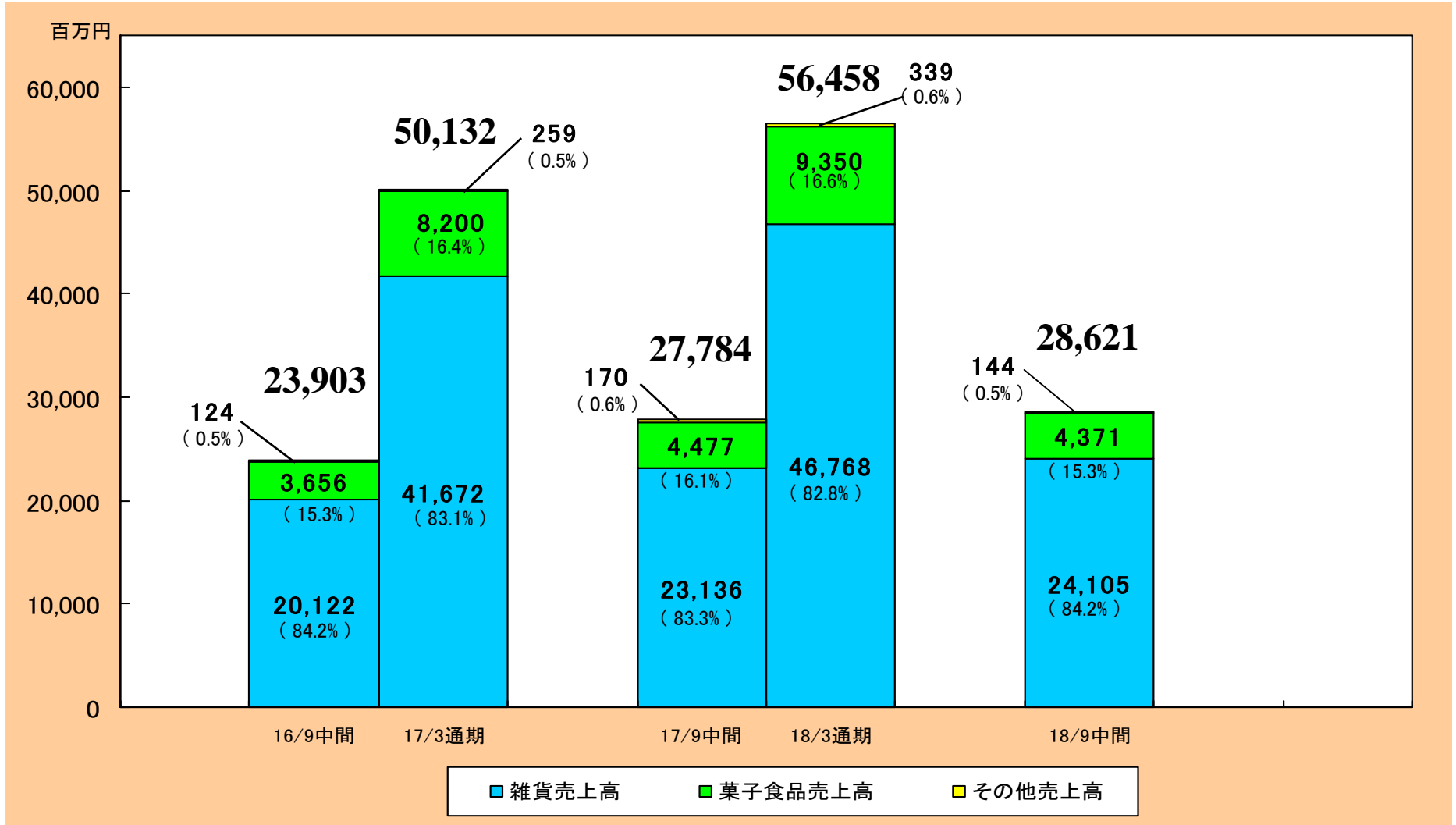
	売上高	営業利益	経常利益	当期純利益
18年9月 中間期	28,621 (+3.0%)	1,337 (+11.0%)	1,389 (+21.3%)	696 (+35.9%)
17年9月 中間期	27,784 (+16.2%)	1,205 (+85.7%)	1,145 (+83.3%)	512 (+100.8%)
18年3月期	56,458	2,419	2,405	1,095

パーセント表示は、対前年中間期増減率を示しております。

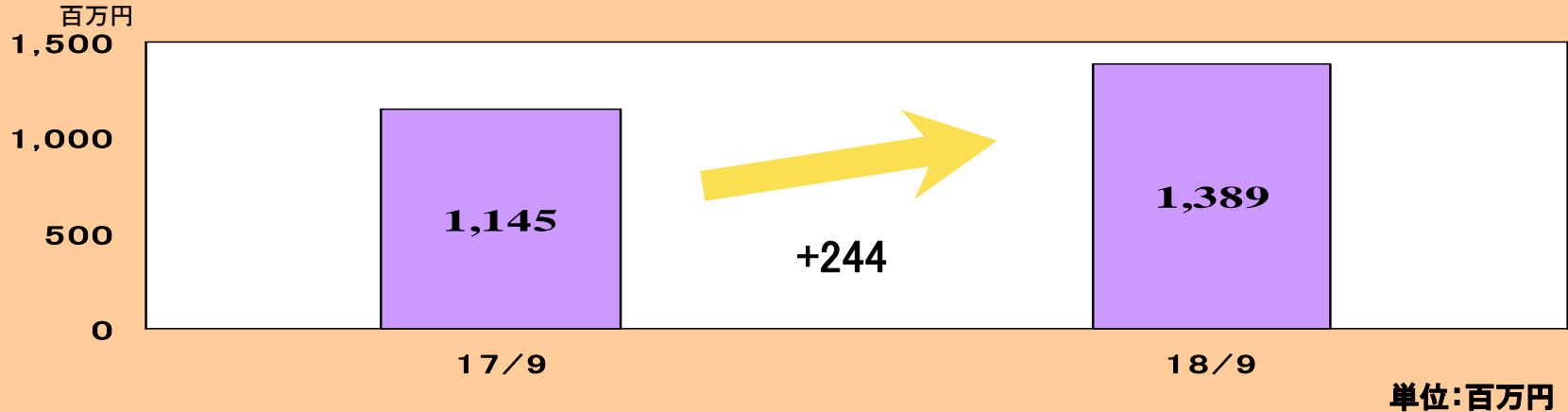
事業部門別売上高



商品区分別売上高

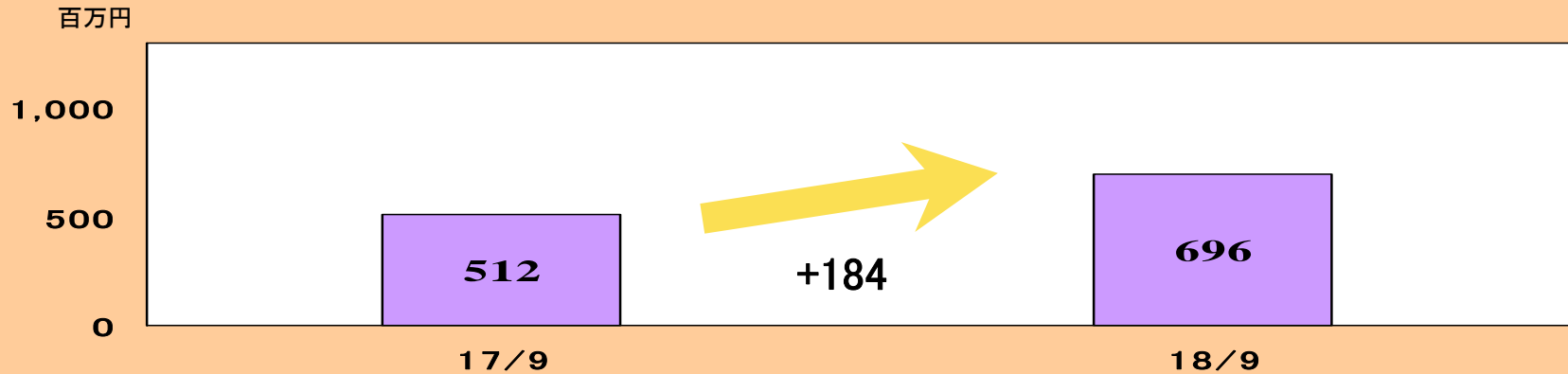


経常利益増減要因(18年9月中間期)



要因	増益	減益	主要因
売上高の増加	378		直営 462 FC △39
原価の低減	116		
販管費の増加		361	給与 225 テナント賃料 168 減価償却費 △57 水道光熱費 40
営業外収益の増加	27		
営業外費用の増加		△84	貸倒引当金繰入額 △67 支払利息 △12
合計	521	277	

純利益増減要因(18年9月中間期)



単位:百万円

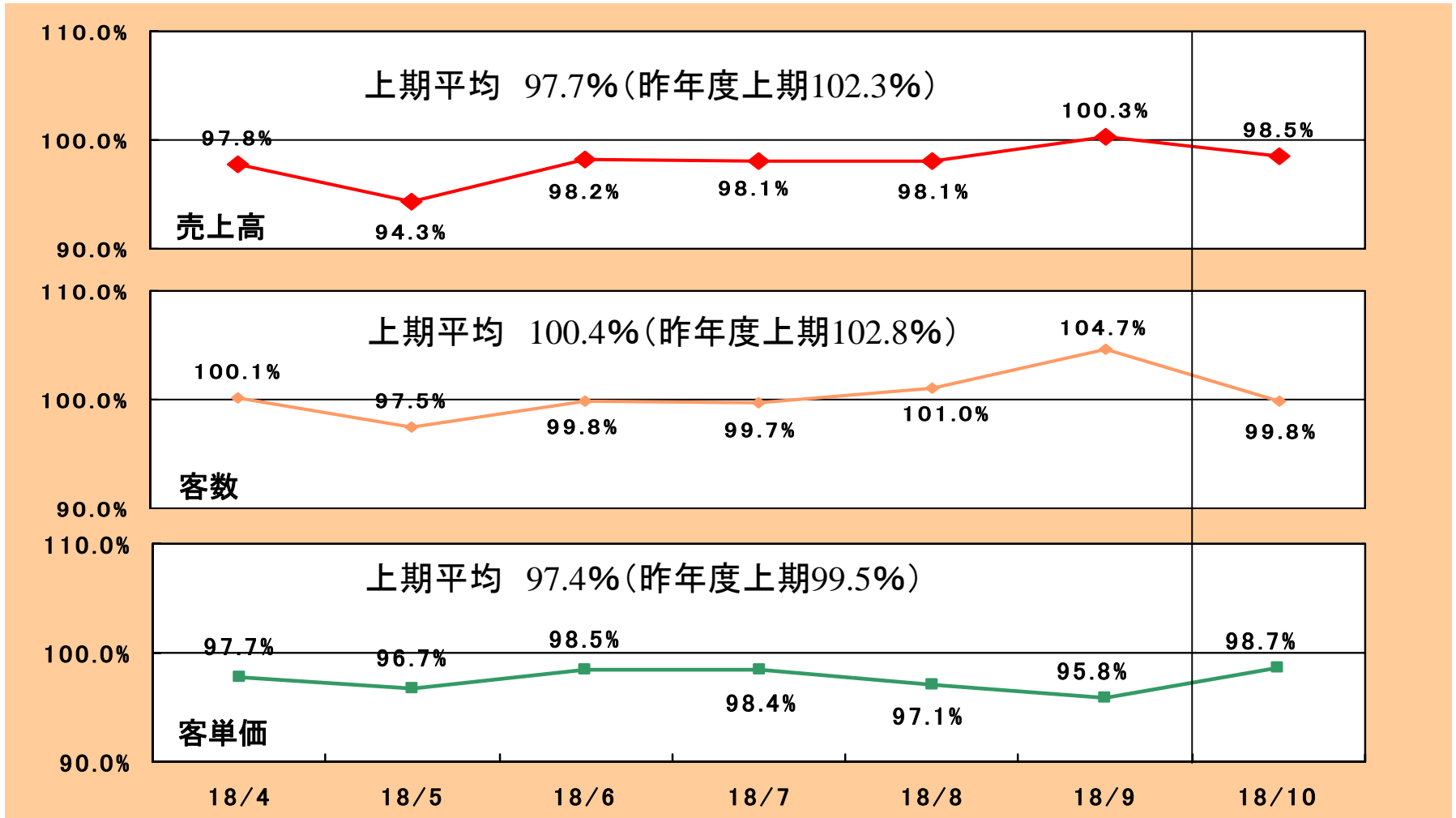
要因	増益	減益	主要因
経常利益の増加	244		
特別利益の増加	△35		貸倒引当金戻入益 △39
特別損失の増加		△22	減損損失 9 固定資産除却損 △17
法人税等の増加		47	
合計	209	25	

キャッシュ・フローの状況

単位:百万円

主要項目	前事業年度	当事業年度
営業キャッシュ・フロー	1,042	3,195
税引前当期純利益	1,074	1,304
減価償却費	423	366
たな卸資産の増減額(増加:△)	△417	△376
仕入債務の増減額(減少:△)	98	2,484
法人税等の支払額	△416	△670
投資キャッシュ・フロー	△620	△553
有形固定資産の取得による支出	△539	△331
差入保証金の差入による支出	△270	△277
財務キャッシュ・フロー	△386	△586
借入・社債等(返済:△)	△197	△397
配当金の支払額	△189	△189

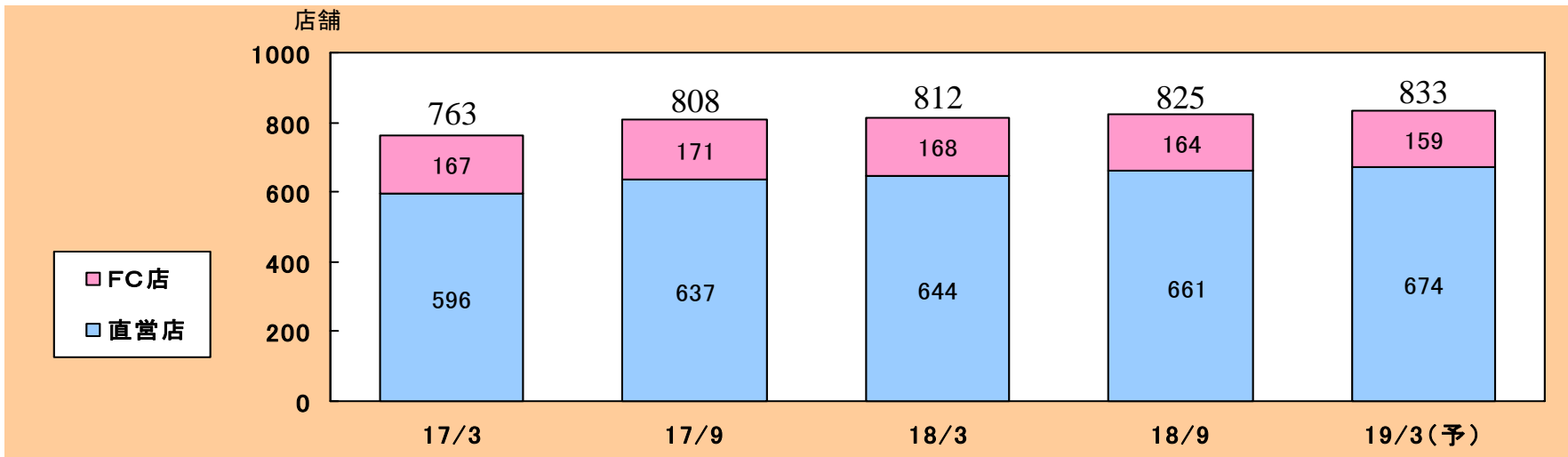
直営既存店前年同月比推移





店舗数推移

		18年3月期			19年3月期予想		
		上期	下期	年間	上期(実)	下期(予)	年間(予)
直営店	出店	51	31	82	32	28	60
	退店	10	24	34	15	15	30
	増加数	41	7	48	17	13	30
FC店	出店	12	12	24	9	2	11
	退店	8	15	23	13	7	20
	増加数	4	△3	1	△4	△5	△9





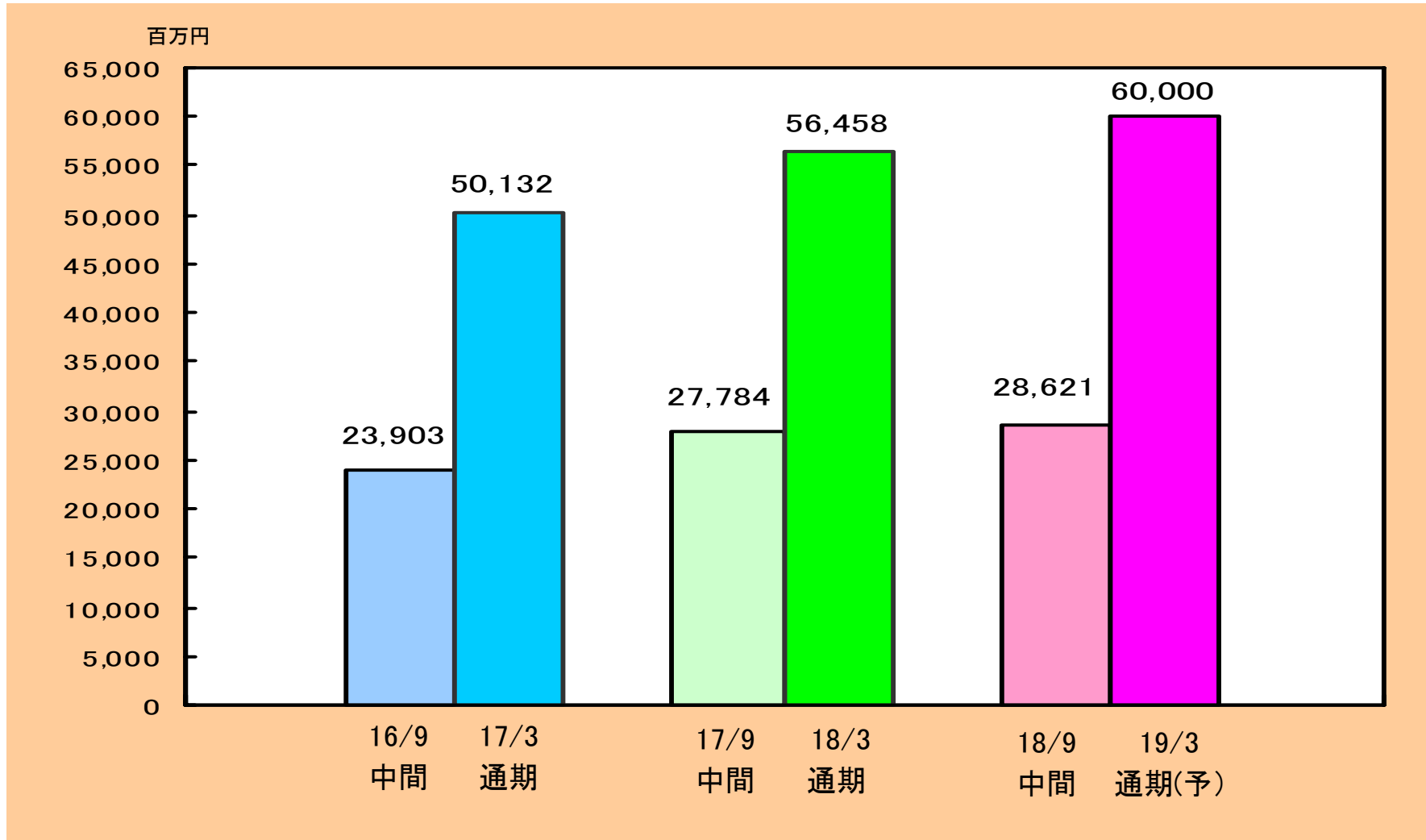
地域別店舗状況

単位：店舗

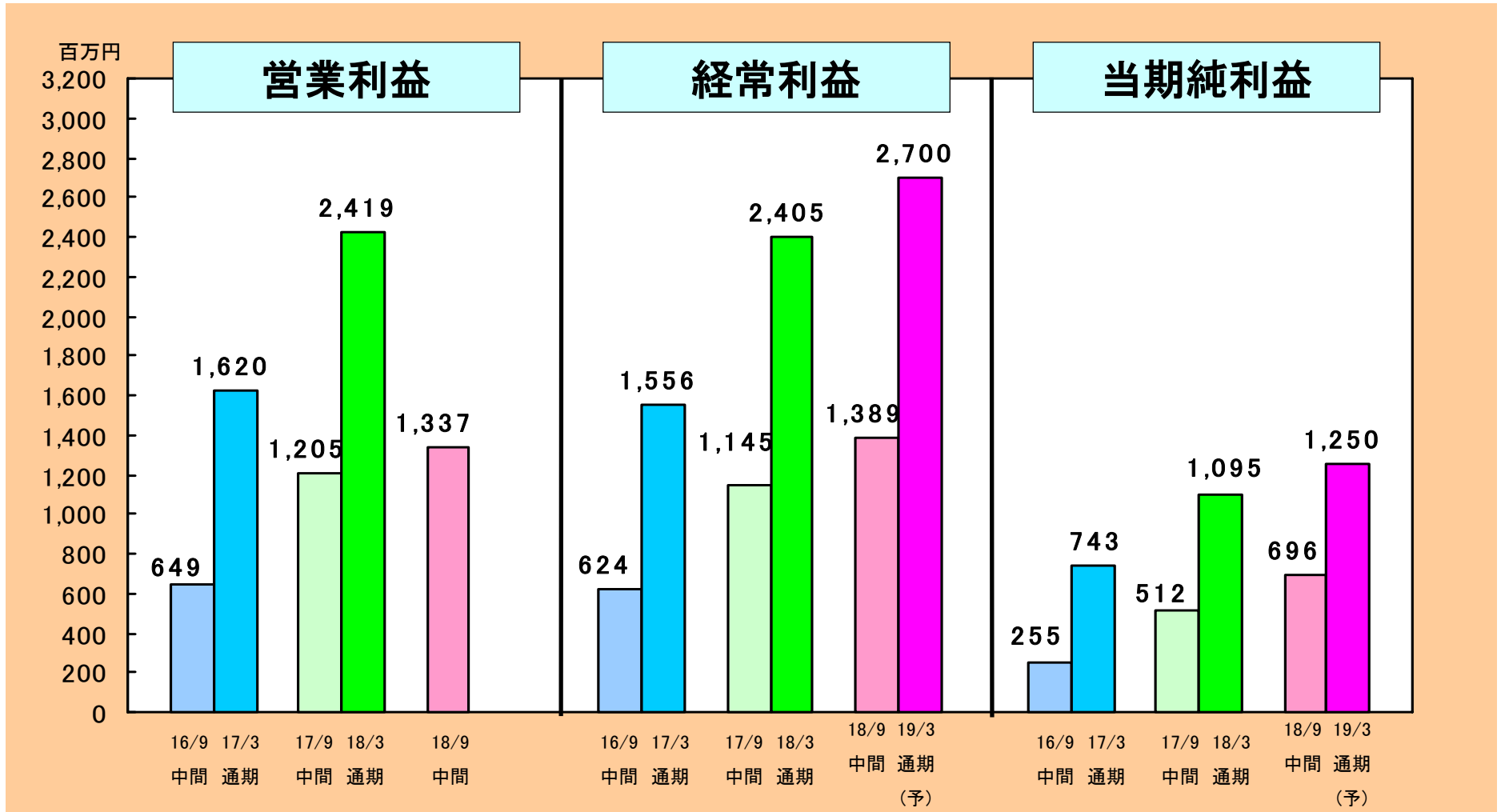
		17年3月期			18年3月期			18年9月中間期		
		出店	退店	期末	出店	退店	期末	出店	退店	期末
直 営	北海道東北地方	20	1	79	9	3	85	4	1	88
	関東甲信越地方	32	7	202	27	16	213	9	10	212
	東海北陸地方	26	10	182	26	9	199	13	2	210
	関西地方	10	-	43	9	4	48	2	1	49
	中国四国地方	3	-	23	2	1	24	1	0	25
	九州沖縄地方	15	1	67	9	1	75	3	1	77
	直営合計	106	19	596	82	34	644	32	15	661
F C	北海道東北地方	3	4	15	6	1	20	1	0	21
	関東甲信越地方	5	9	38	2	6	34	3	4	33
	東海北陸地方	4	9	61	6	12	55	3	5	53
	関西地方	-	1	13	1	3	11	-	1	10
	中国四国地方	2	1	26	4	-	30	2	2	30
	九州沖縄地方	-	4	14	5	1	18	-	1	17
	FC合計	14	28	167	24	23	168	9	13	164
全社合計	120	47	763	106	57	812	41	28	825	



売上高の推移および予想



利益の推移および予想





19年3月期の業績予想(18年4月1日～19年3月31日)

単位:百万円

	18年3月期実績			19年3月期		
	上期	下期	通期	上期(実)	下期(予)	通期(予)
売上高	27,784	28,674	56,458	28,621	31,379	60,000
営業利益 (売上比)	1,205 (4.3%)	1,214 (4.2%)	2,419 (4.3%)	1,337 (4.7%)	(- %)	(- %)
経常利益 (売上比)	1,145 (4.1%)	1,260 (4.4%)	2,405 (4.3%)	1,389 (4.9%)	1,311 (4.2%)	2,700 (4.5%)
当期純利益 (売上比)	512 (1.8%)	583 (2.0%)	1,095 (1.9%)	696 (2.4%)	554 (1.8%)	1,250 (2.1%)

既存店前年比99.6%

直営店 出店60、退店30 FC出店11、退店20

当社の取組み

■ 商品

- ・メーカーとの連携強化によるスピーディーな新商品導入

■ 店舗政策

- ・発注支援システムのフル活用による適正品揃えと省力化の両立

■ 業務効率化

- ・STP(Straight Through Processing)の推進