



20年3月期 決算説明会

平成20年5月29日

株式会社 **セリア**

JASDAQ

証券コード 2782

本日ご説明申し上げる今後の見通し等は、現在入手可能な情報から弊社の経営陣が判断したものでありますが、様々な要素により将来の事業を取り巻く環境が変動することも考えられます。

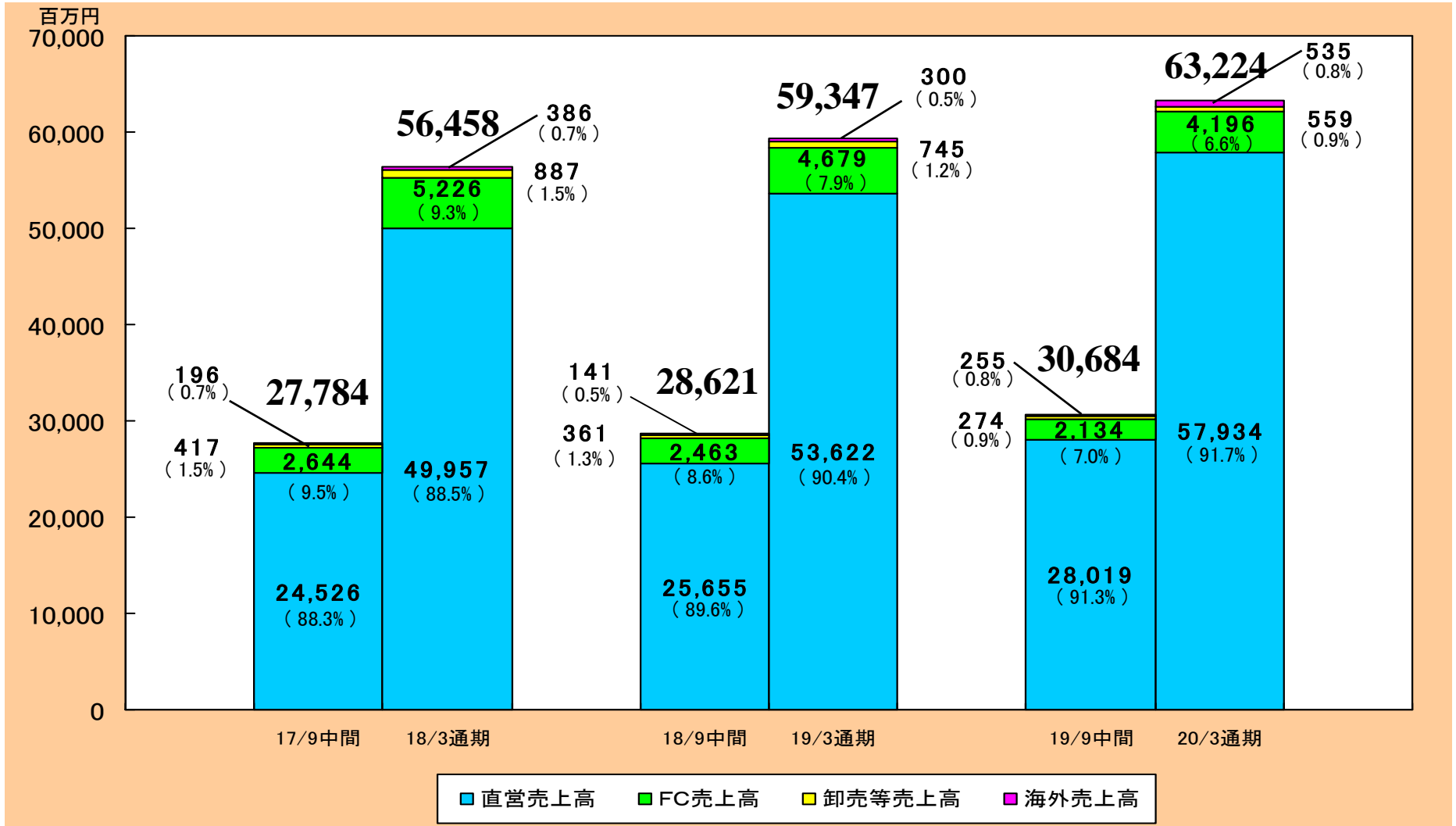
従いまして、将来の業績等につきましては本日ご説明申し上げます内容と大きく異なる可能性がございますことをご了承ください。

20年3月期業績の概要

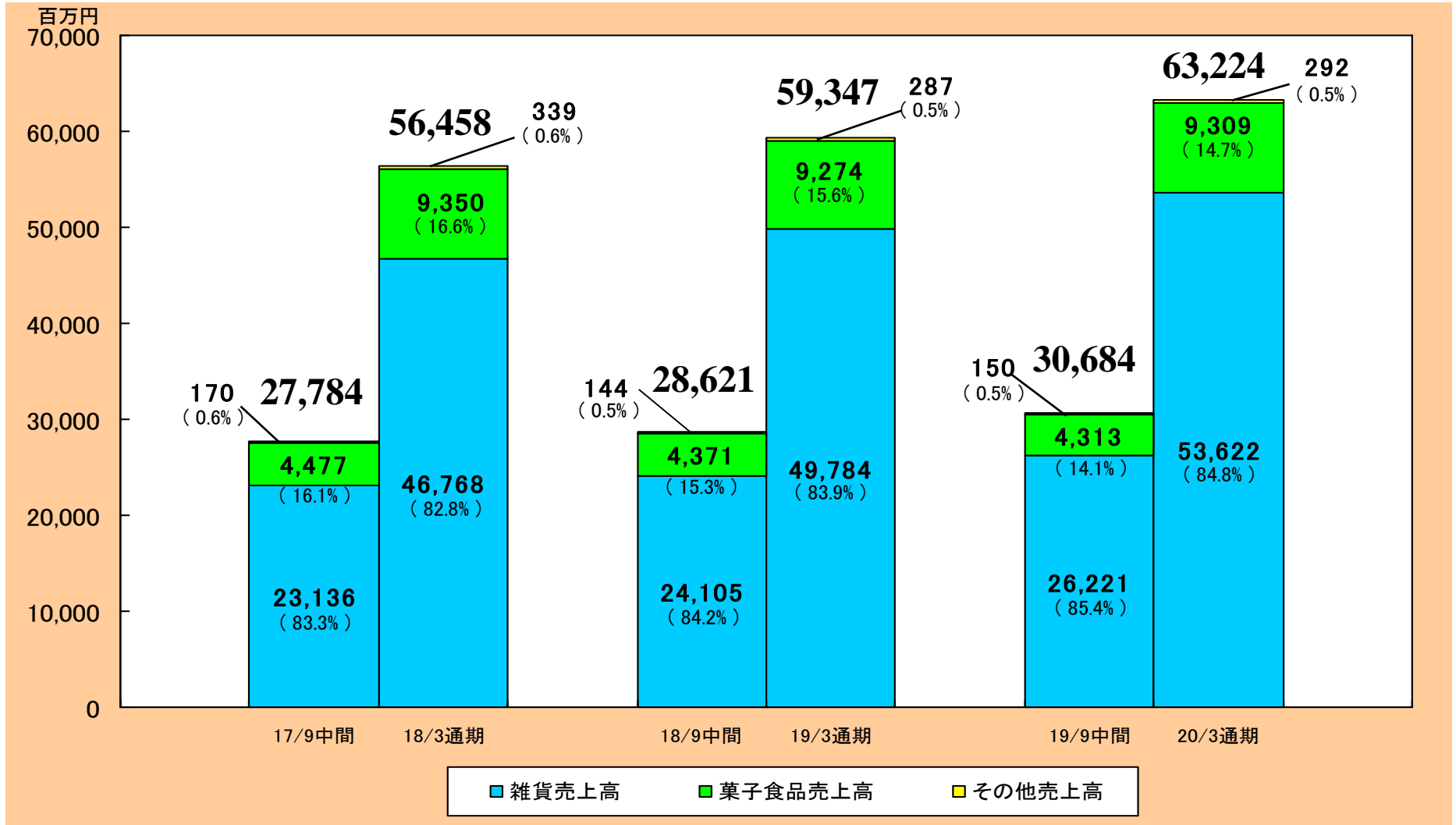
	売上高	営業利益	経常利益	当期純利益
20年3月期	63,224 (+6.5%)	2,290 (△22.2%)	2,362 (△22.0%)	1,174 (△19.9%)
19年3月期	59,347 (+5.1%)	2,944 (+21.7%)	3,029 (+25.9%)	1,465 (+33.7%)

パーセント表示は、対前期増減率を示しております。

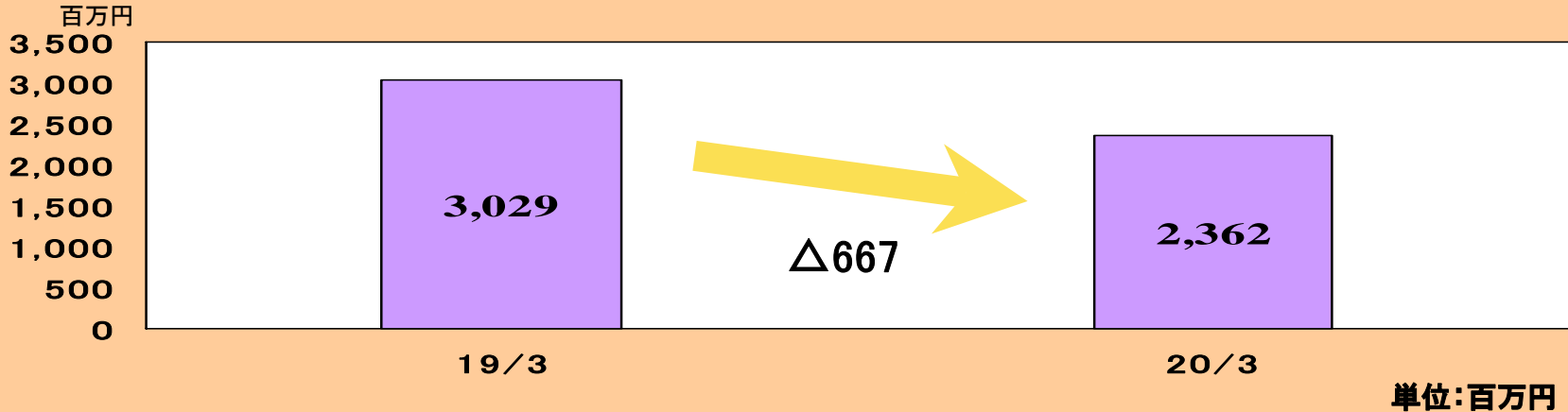
事業部門別売上高



商品区分別売上高

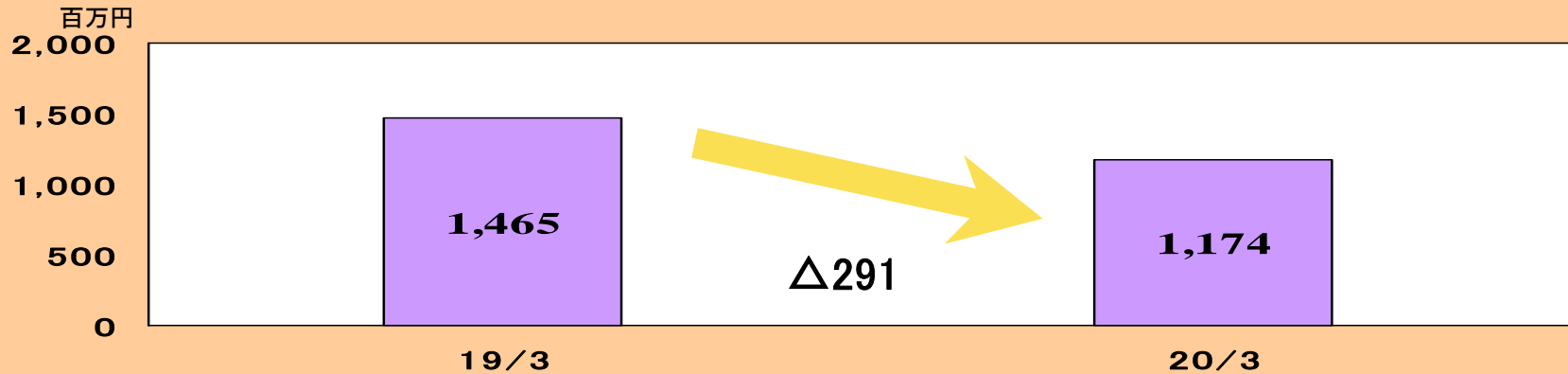


経常利益増減要因(20年3月期)



要因	増益	減益	主要因
売上高の増加	1,633		直営 1,782 FC △98
原価の増加		44	
販管費の増加		2,243	給料手当 994 地代家賃 570 減価償却費 102 水道光熱費 150
営業外収益の増加	11		退店補償金収入 27 保険金収入 △14
営業外費用の増加		24	支払利息 12
合計	1,644	2,311	

純利益増減要因(20年3月期)



単位:百万円

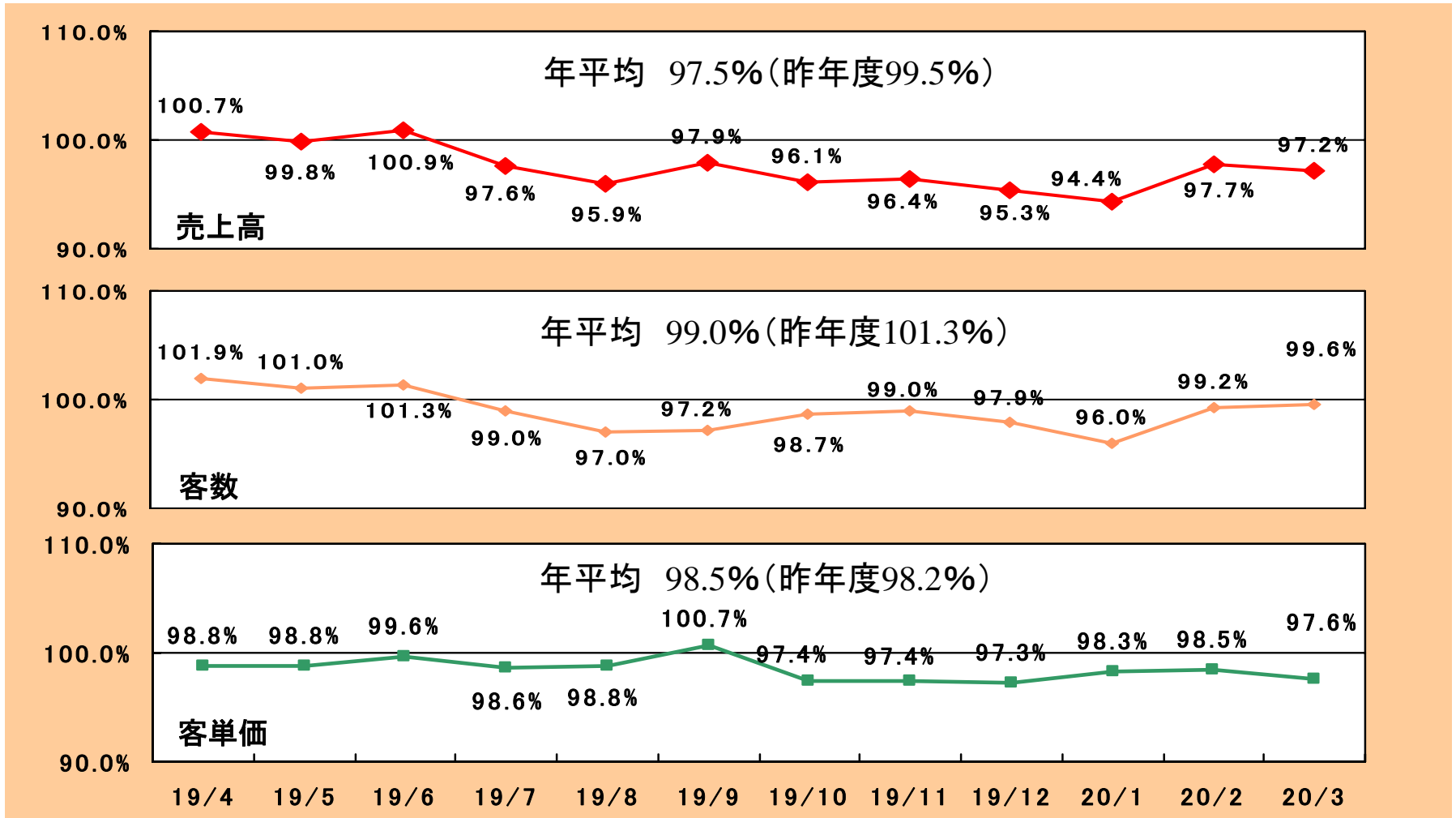
要因	増益	減益	主要因
経常利益の増加		667	
特別利益の増加	7		貸倒引当金戻入益 10
特別損失の増加		Δ64	減損損失 Δ59 契約解除違約金 Δ7
法人税等の増加		Δ305	
合計	7	298	

キャッシュ・フローの状況

単位:百万円

主要項目	前事業年度	当事業年度
営業キャッシュ・フロー	4,038	△1,485
税引前当期純利益	2,920	2,324
減価償却費	781	883
たな卸資産の増減額(増加:△)	△1,148	△1,361
仕入債務の増減額(減少:△)	2,511	△1,663
法人税等の支払額	△1,190	△1,598
投資キャッシュ・フロー	△1,140	△2,099
有形固定資産の取得による支出	△717	△1,111
差入保証金の差入による支出	△639	△795
財務キャッシュ・フロー	△285	△235
借入・社債等(返済:△)	△95	△45
配当金の支払額	△189	△189

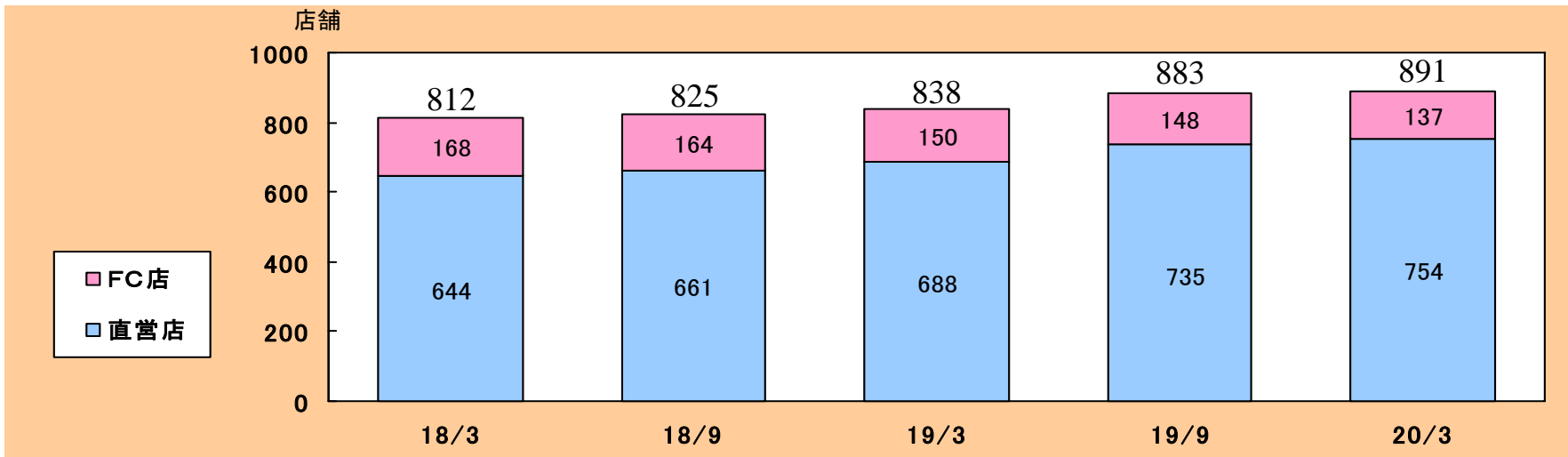
直営既存店前年同月比推移





店舗数推移

		19年3月期			20年3月期		
		上期	下期	年間	上期	下期	年間
直営店	出店	32	35	67	53	33	86
	退店	15	8	23	6	14	20
	増加数	17	27	44	47	19	66
FC店	出店	9	6	15	5	1	6
	退店	13	20	33	7	12	19
	増加数	△4	△14	△18	△2	△11	△13





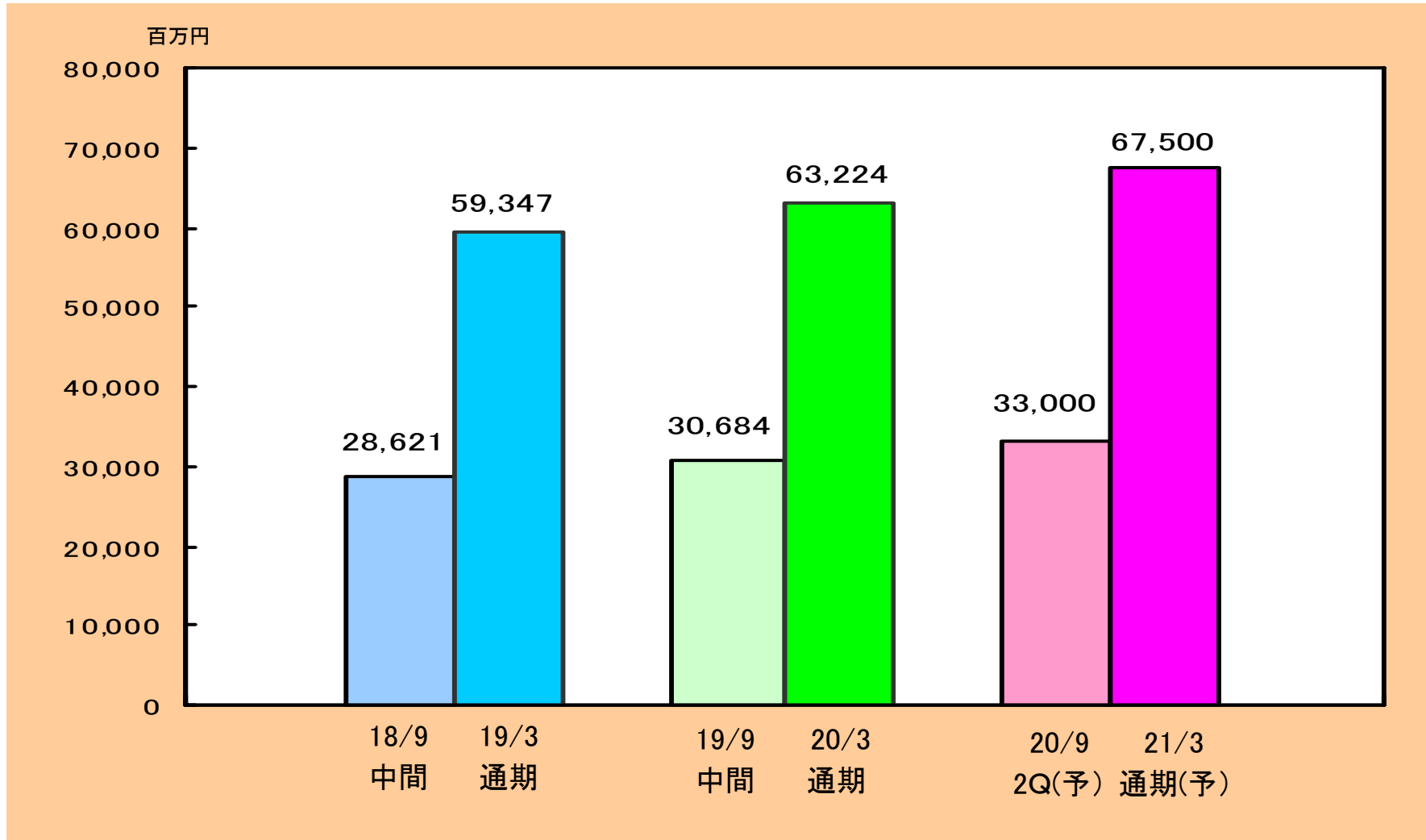
地域別店舗状況

単位：店舗

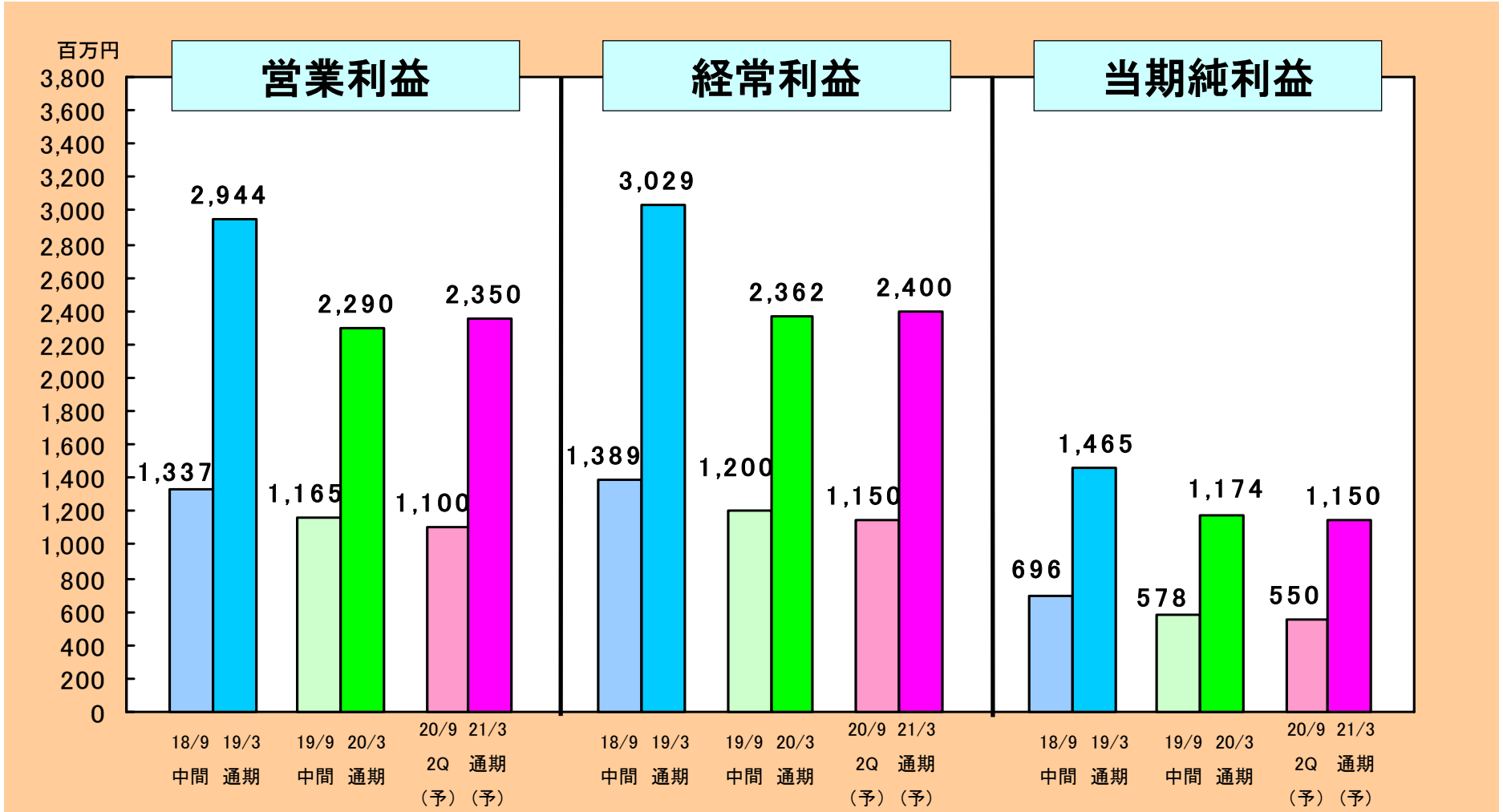
		18年3月期			19年3月期			20年3月期		
		出店	退店	期末	出店	退店	期末	出店	退店	期末
直 営	北海道東北地方	9	3	85	9	3	91	7	0	98
	関東甲信越地方	27	16	213	18	14	217	22	9	230
	東海北陸地方	26	9	199	27	4	222	29	6	245
	関西地方	9	4	48	8	1	55	13	4	64
	中国四国地方	2	1	24	1	0	25	3	1	27
	九州沖縄地方	9	1	75	4	1	78	12	0	90
	直営合計	82	34	644	67	23	688	86	20	754
F C	北海道東北地方	6	1	20	1	2	19	0	1	18
	関東甲信越地方	2	6	34	4	9	29	1	3	27
	東海北陸地方	6	12	55	5	14	46	2	11	37
	関西地方	1	3	11	1	3	9	0	1	8
	中国四国地方	4	-	30	2	2	30	0	3	27
	九州沖縄地方	5	1	18	2	3	17	3	0	20
	FC合計	24	23	168	15	33	150	6	19	137
全社合計	106	57	812	82	56	838	92	39	891	



売上高の推移および予想



利益の推移および予想





21年3月期の業績予想(20年4月1日~21年3月31日)

単位:百万円

	20年3月期実績			21年3月期		
	上期	下期	通期	上期(予)	下期(予)	通期(予)
売上高	30,684	32,540	63,224	33,000	34,500	67,500
営業利益 (売上比)	1,165 (3.8%)	1,125 (3.5%)	2,290 (3.6%)	1,100 (3.3%)	1,250 (3.6%)	2,350 (3.5%)
経常利益 (売上比)	1,200 (3.9%)	1,162 (3.6%)	2,362 (3.7%)	1,150 (3.5%)	1,250 (3.6%)	2,400 (3.6%)
当期純利益 (売上比)	578 (1.9%)	596 (1.8%)	1,174 (1.9%)	550 (1.7%)	600 (1.7%)	1,150 (1.7%)

既存店前年比99.0%

直営店 出店70、退店20 FC出店6、退店12

当社の取組み

■ 商品

- ・メーカーとの連携強化によるスピーディーな新商品導入
- ・ブランディング戦略の一環として、商品パッケージ見直し

■ 店舗政策

- ・Color the days タイプの出店
- ・勤怠管理システムの活用による人材配置適正化

■ 業務効率化

- ・発注支援システムのバージョンアップによる発注統制強化
- ・内部統制システムに資する基幹システムの構築