



21年3月期 第2四半期決算説明会

平成20年11月13日

株式会社 **セリア**

JASDAQ

証券コード 2782

本日ご説明申し上げる今後の見通し等は、現在入手可能な情報から弊社の経営陣が判断したものでありますが、様々な要素により将来の事業を取り巻く環境が変動することも考えられます。

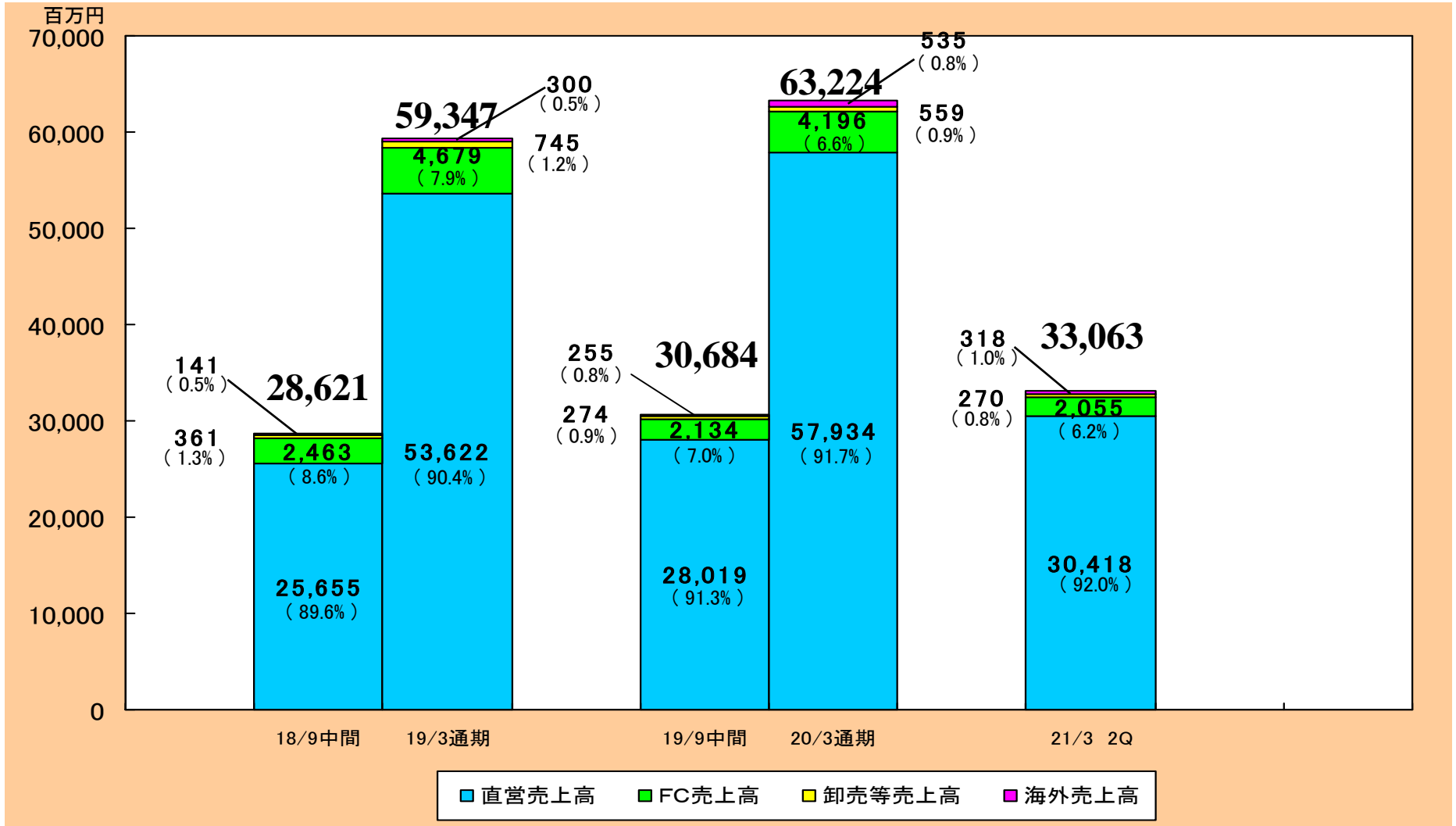
従いまして、将来の業績等につきましては本日ご説明申し上げます内容と大きく異なる可能性がございますことをご了承ください。

21年3月第2四半期業績の概要

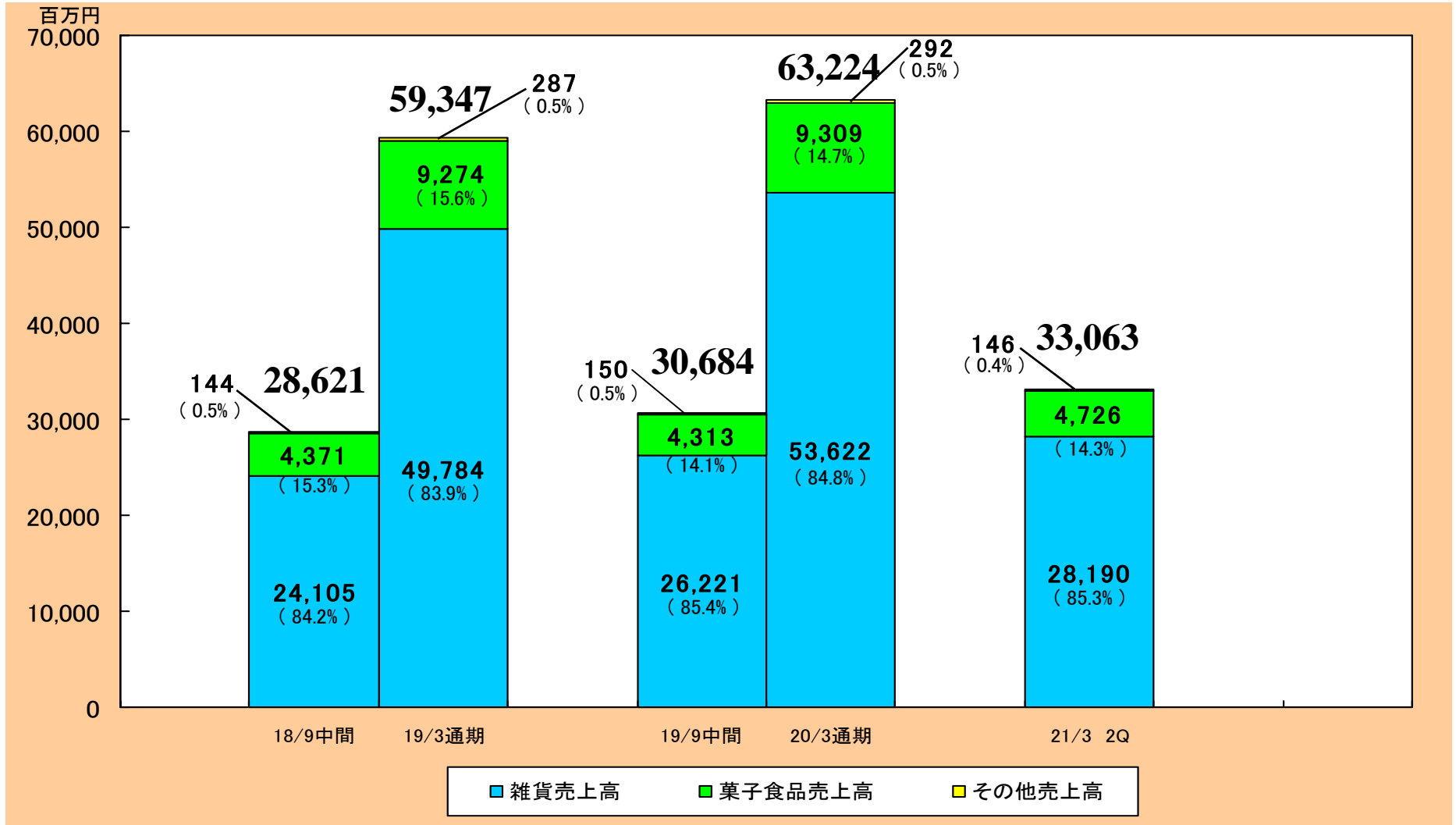
	売上高	営業利益	経常利益	当期純利益
21年3月 第2四半期	33,063 (+7.8%)	787 (△32.4%)	808 (△32.7%)	336 (△41.8%)
19年9月 中間期	30,684 (+7.2%)	1,165 (△12.9%)	1,200 (△13.6%)	578 (△17.0%)
20年3月期	63,224	2,290	2,362	1,174

パーセント表示は、対前年中間期増減率を示しております。

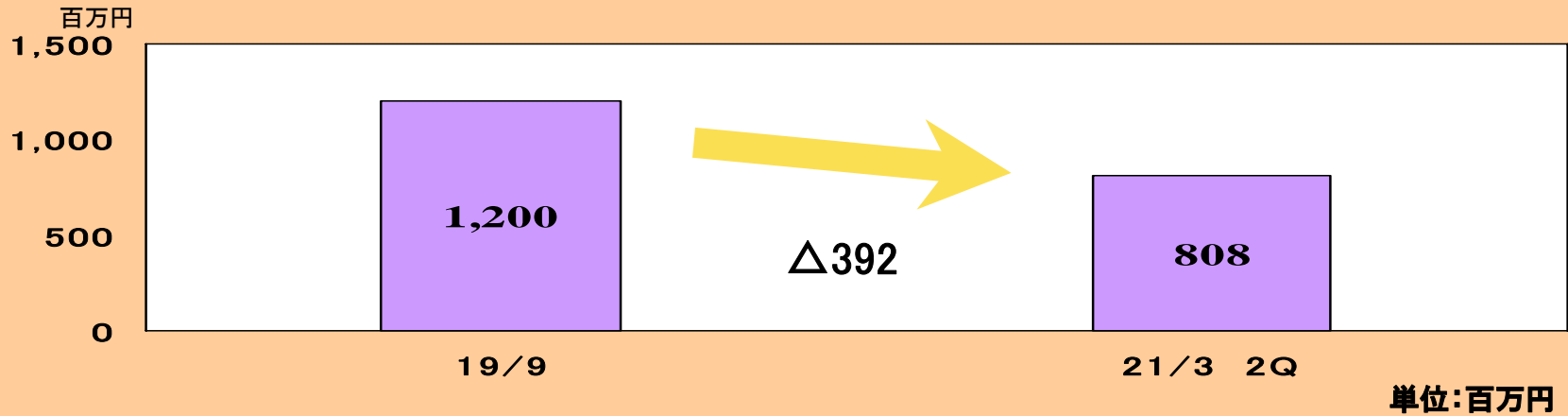
事業部門別売上高



商品区分別売上高

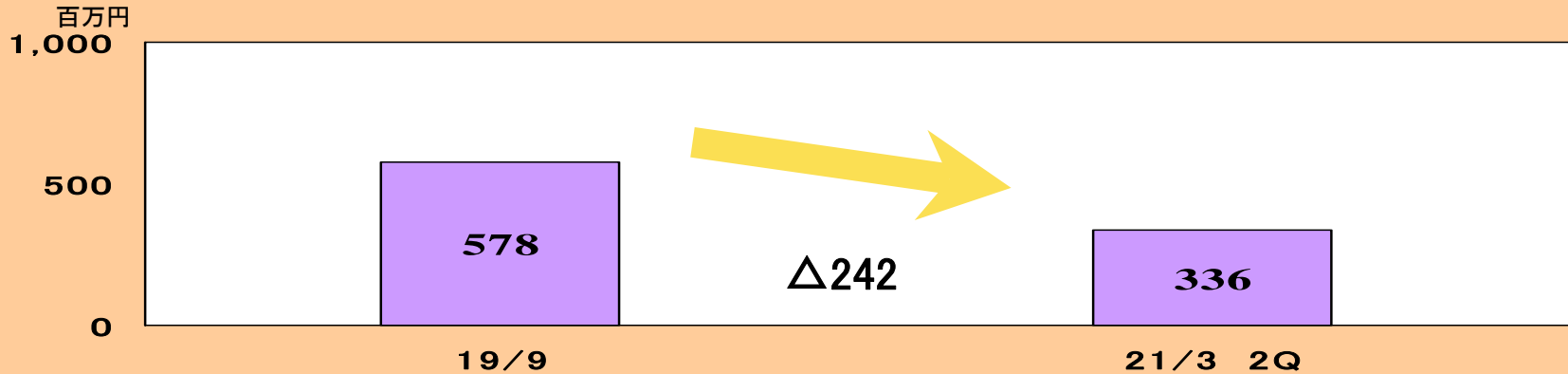


経常利益増減要因(21年3月期第2四半期)



要因	増益	減益	主要因
売上高の増加	980		直営 992 FC △16
原価の増加		226	
販管費の増加		1,132	給与 494 テナント賃料 313 減価償却費 394 リース料 △260
営業外収益の増加	8		受取補償金 31
営業外費用の増加		22	貸倒引当金繰入額 16
合計	988	1,380	

純利益増減要因(21年3月期第2四半期)



要因	増益	減益	主要因
経常利益の増加		392	
特別利益の増加	$\Delta 2$		
特別損失の増加		2	固定資産除却損 $\Delta 13$ 減損損失 11
法人税等の増加		$\Delta 155$	
合計	$\Delta 2$	240	

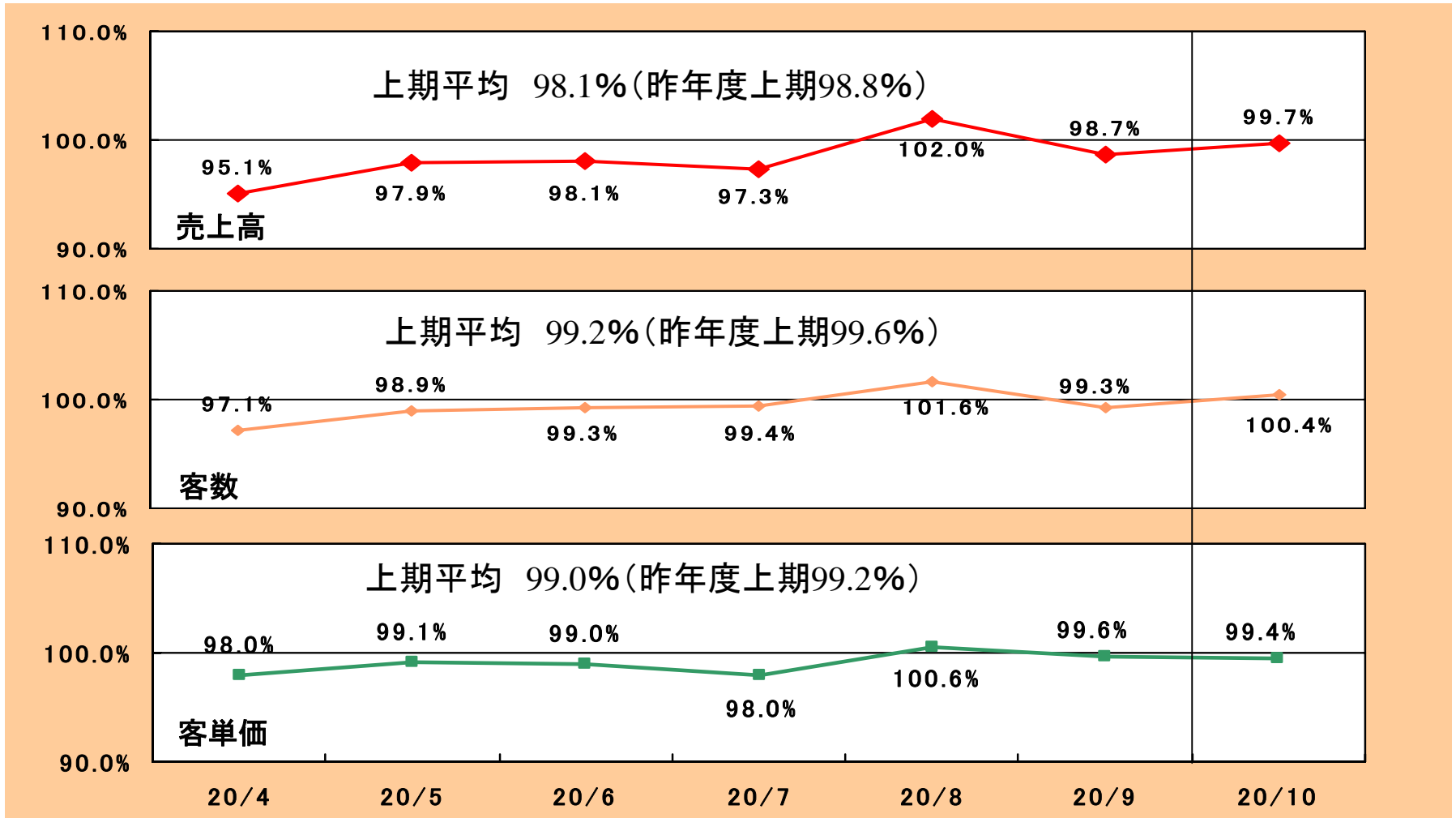
キャッシュ・フローの状況

単位:百万円

主要項目	前中間会計期間	当第2四半期累計期間
営業キャッシュ・フロー	354	1,393
税引前当期純利益	1,148	751
減価償却費	378	776
たな卸資産の増減額(増加:△)	△668	△154
仕入債務の増減額(減少:△)	275	126
法人税等の支払額	△820	△433
投資キャッシュ・フロー	△861	△1,234
有形固定資産の取得による支出	△408	△689
差入保証金の差入による支出	△464	△472
財務キャッシュ・フロー	△247	104
借入・社債等(返済:△)	△57	576
リース債務の返済による支出	-	△281



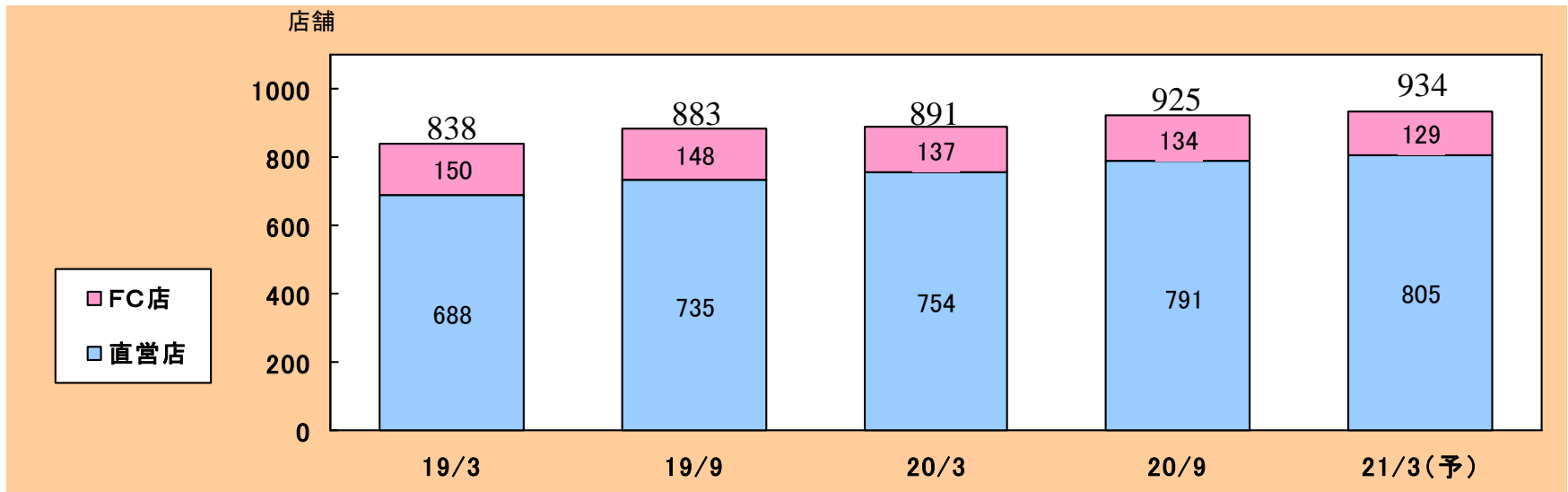
直営既存店前年同月比推移





店舗数推移

		20年3月期			21年3月期予想		
		上期	下期	年間	上期(実)	下期(予)	年間(予)
直営店	出店	53	33	86	51	34	85
	退店	6	14	20	14	20	34
	増加数	47	19	66	37	14	51
FC店	出店	5	1	6	7	3	10
	退店	7	12	19	10	8	18
	増加数	△2	△11	△13	△3	△5	△8



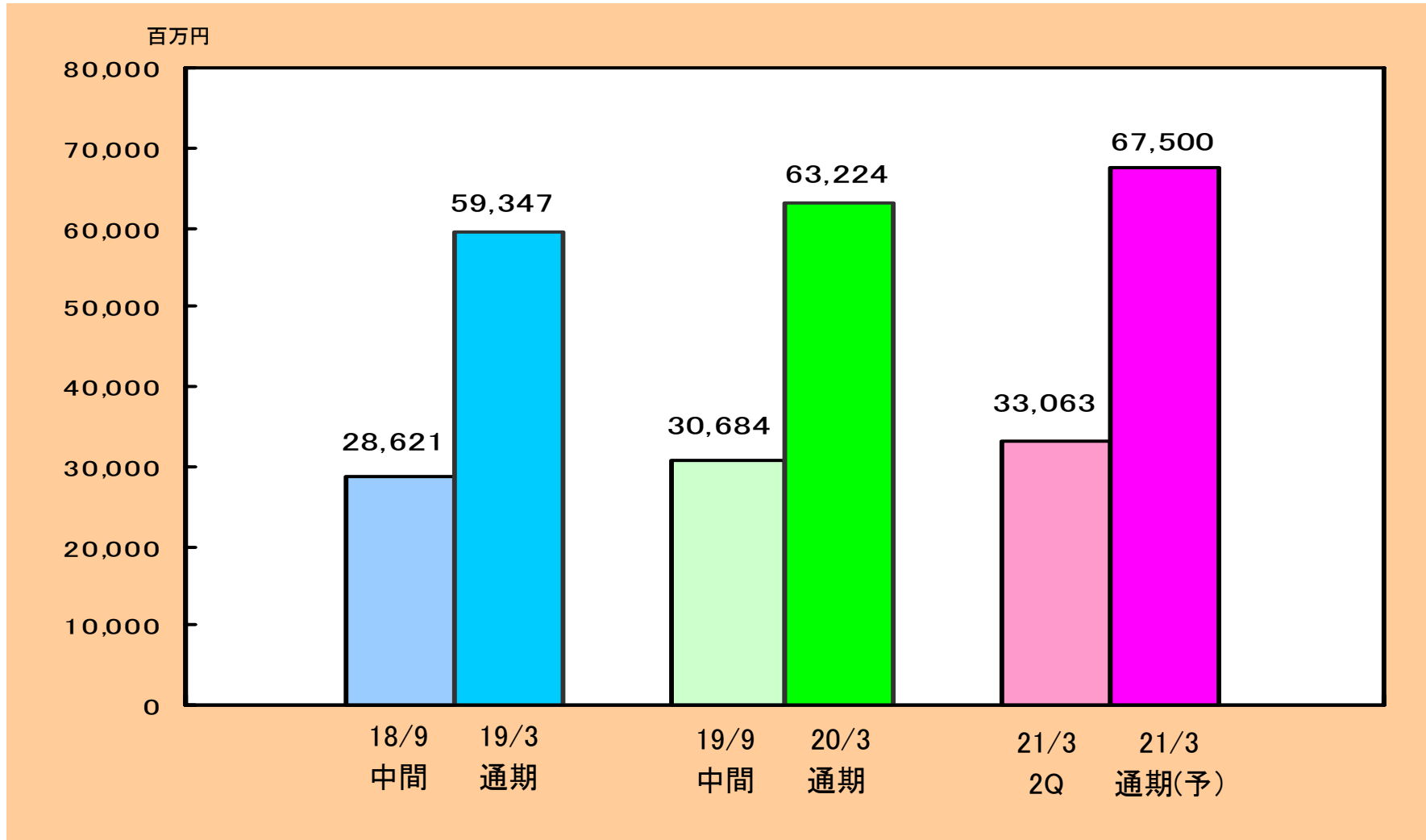


地域別店舗状況

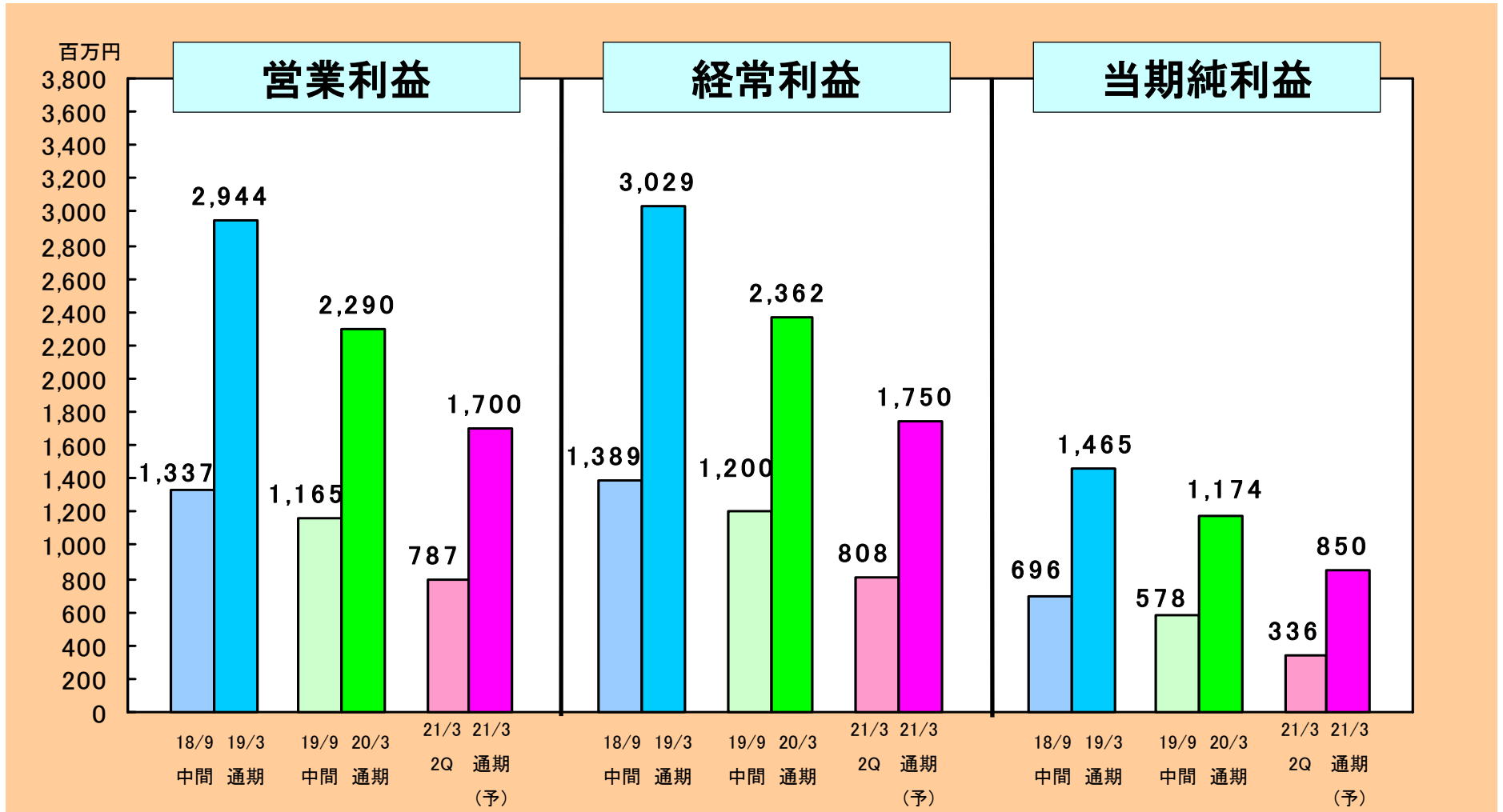
単位：店舗

		19年3月期			20年3月期			21年3月期第2四半期末		
		出店	退店	期末	出店	退店	期末	出店	退店	期末
直 営	北海道東北地方	9	3	91	7	0	98	9	2	105
	関東甲信越地方	18	14	217	22	9	230	9	5	234
	東海北陸地方	27	4	222	29	6	245	11	5	251
	関西地方	8	1	55	13	4	64	10	1	73
	中国四国地方	1	0	25	3	1	27	5	0	32
	九州沖縄地方	4	1	78	12	0	90	7	1	96
	直営合計	67	23	688	86	20	754	51	14	791
F C	北海道東北地方	1	2	19	0	1	18	1	0	19
	関東甲信越地方	4	9	29	1	3	27	1	4	24
	東海北陸地方	5	14	46	2	11	37	2	4	35
	関西地方	1	3	9	0	1	8	1	1	8
	中国四国地方	2	2	30	0	3	27	1	0	28
	九州沖縄地方	2	3	17	3	0	20	1	1	20
	FC合計	15	33	150	6	19	137	7	10	134
全社合計	82	56	838	92	39	891	58	24	925	

売上高の推移および予想



利益の推移および予想





21年3月期の業績予想(20年4月1日~21年3月31日)

単位:百万円

	20年3月期実績			21年3月期		
	上期	下期	通期	上期	下期(予)	通期(予)
売上高	30,684	32,540	63,224	33,063	34,437	67,500
営業利益 (売上比)	1,165 (3.8%)	1,125 (3.5%)	2,290 (3.6%)	787 (2.4%)	913 (2.7%)	1,700 (2.5%)
経常利益 (売上比)	1,200 (3.9%)	1,162 (3.6%)	2,362 (3.7%)	808 (2.4%)	942 (2.7%)	1,750 (2.6%)
当期純利益 (売上比)	578 (1.9%)	596 (1.8%)	1,174 (1.9%)	336 (1.0%)	514 (1.5%)	850 (1.3%)

下期既存店前期比99.5%

直営店通期 出店85(+15) 退店34(+14)

F C店通期 出店10(+4) 退店18(+6)

当社の取組み

■ 商品

- ・メーカーとの連携強化によるスピーディーな新商品導入
- ・ブランディング戦略の一環として、PB商品を推進

■ 店舗政策

- ・Color the days タイプの複数フォーマット策定
- ・募集、教育を含めた人材配置適正化の確実な実行

■ 業務効率化

- ・全体最適の実現を目指し、管理体制を強化
- ・新基幹システムをベースに、業務フロー再構築